





# MANUAL BOOK

## Aplikasi Siskeudes-Link

 **Siskeudes Link**  
*Pastikan anda memiliki akses untuk mengakses sistem ini.*

 **LOGIN AREA**

Username

Password


Tahun

-- Pilih Tahun --

Pemda

-- Pilih Pemda --

Captcha



**LOG IN**

## **DAFTAR ISI**

<b>DAFTAR ISI.....</b>	<b>1</b>
<b>BAB I PETUNJUK UMUM PENGGUNAAN APLIKASI ....</b>	<b>2</b>
1.1 Gambaran Umum Aplikasi Siskeudes .....	2
1.2 Login Aplikasi Siskeudes Link.....	4
1.3 Mengenal Bagian-bagian Layar Siskeudes Link .....	5
<b>BAB II TAMPILAN MENU SISKEUDES LINK .....</b>	<b>8</b>
2.1 Tampilan Menu.....	8
2.2 Tampilan Menu Data SPP .....	8
2.3 Tampilan Menu Verifikasi Data SPP .....	9
2.4 Tampilan Menu Pajak.....	12
2.5 Tampilan Menu SPP Sudah Dicairkan .....	13
2.6 Tampilan Menu Pajak.....	14
2.7 Tampilan Menu Koreksi ID Billing Pajak.....	15

## **BAB I**

### **PETUNJUK UMUM PENGGUNAAN APLIKASI**

#### **1.1    Gambaran Umum Aplikasi Siskeudes**

Aplikasi Sistem Keuangan Desa (Siskeudes) dikembangkan bersama antara Badan Pengawasan Keuangan dan Pembangunan (BPKP) dengan Kementerian Dalam Negeri (Kemendagri). Aplikasi Siskeudes mulai diterapkan di Tahun 2015 dengan didukung oleh Surat Menteri Dalam Negeri Nomor 143/8350/BPD tanggal 27 November 2015 hal Aplikasi Pengelolaan Keuangan Desa dan Surat KPK Nomor B.7508/01-16/08/2016 tanggal 31 Agustus 2016 tentang Himbauan Terkait Pengelolaan Keuangan Desa/Dana Desa.

SISKEUDESLink merupakan pengembangan lebih lanjut dari aplikasi desktop SISKEUDES, yang memperluas jangkauan dan mempermudah pengawasan serta pengelolaan keuangan desa secara lebih modern dan terpusat. **SISKEUDESLink** merupakan aplikasi berbasis web yang dikembangkan untuk mendukung implementasi SISKEUDES (Sistem Keuangan Desa) agar lebih terintegrasi dan mudah diakses secara daring oleh pemerintah desa, BPKP, serta Kementerian Dalam Negeri.

SISKEUDESLink dirancang untuk memperkuat sistem pengelolaan keuangan desa dengan menyediakan platform yang memungkinkan pengawasan dan pemantauan secara real-time dari berbagai pihak yang berkepentingan.

Beberapa fitur utama dari SISKEUDESLink meliputi:

- **Monitoring dan Evaluasi**

Memberikan akses kepada pemangku kepentingan untuk memantau pelaksanaan anggaran di setiap desa secara terintegrasi.

- **Akses Daring**


Memungkinkan pengelolaan keuangan desa dilakukan secara daring, mempercepat proses pencatatan dan pelaporan.

- **Pengawasan Dana Desa**

Memperkuat sistem pengawasan terhadap penggunaan dana desa oleh pihak yang berwenang.

Penggunaan Aplikasi Siskeudeslink berdasarkan data SPP Definitif yang telah diinput di aplikasi Siskeudes Online dengan status **Final**.

... SPP Pelaksana Kegiatan



PILIH DESA

Pajak Kegiatan

SPP Definitif

SPP Pembayaran

PEMERINTAH DESA

SPP DEFINITIF

Tgl_SPP	No_SPP	Keterangan	Jumlah
22/07/2024	0115/SPP/12.2001/2024	Pembayaran Kegiatan Pelatihan Jaga Desa	16.022.000,00
22/07/2024	0116/SPP/12.2001/2024	Pembayaran Kegiatan Marawis Desa	3.080.000,00
22/07/2024	0117/SPP/12.2001/2024	Pembayaran Kegiatan Kompang Desa	1.780.000,00
22/07/2024	0118/SPP/12.2001/2024	Pembayaran Kegiatan Sapras Paud Des	11.390.250,00
01/08/2024	0119/SPP/12.2001/2024	Pembayaran Siltap Kades Bulan Agustus	5.154.490,00
01/08/2024	0120/SPP/12.2001/2024	Pembayaran Siltap Perangkat Bulan Agut	21.641.682,00

No SPP: 0115/SPP/12.2001/2024

Tgl SPP: 22/07/2024

Uraian: Pembayaran Kegiatan Pelatihan Jaga Desa

Jumlah: 16.022.000,00

Status: Final

Tambah Ubah Hapus Batal Simpan Cetak Tutup

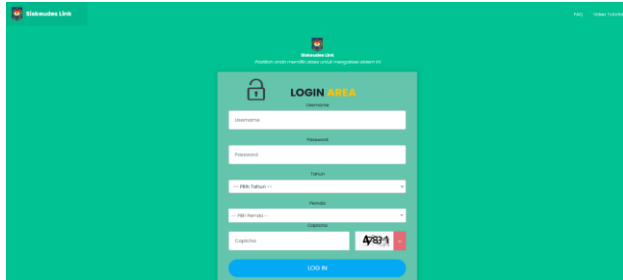
Gambar 1.1 Tampilan Menu SPP Pelaksana Kegiatan Siskeudes Online

Untuk panduan aplikasi siskeudes link, akan dijelaskan pada penjelasan berikut ini.

## 1.2 Login Aplikasi Siskeudes Link

Untuk dapat masuk ke Aplikasi Siskeudes Link, terdapat menu login user yang diisi dengan benar agar dapat masuk ke dalam Aplikasi Siskeudes. Tujuan login user ini adalah agar melindungi data dalam Aplikasi Siskeudes dan dipastikan diisi oleh user yang telah memiliki otorisasi.

Penggunaan aplikasi Siskeudes Link dimulai dengan memasukkan alamat Siskeudes Link melalui web browser seperti *Mozilla Firefox*, *Google Chrome*, *Opera* dan lain-lain sehingga muncul tampilan seperti di bawah ini :



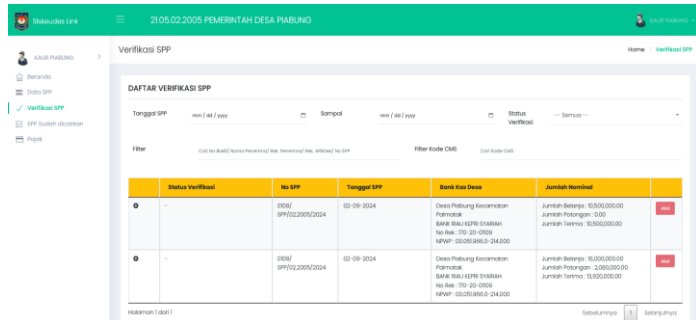
Gambar 1.2 Tampilan menu Login Siskeudes Link

### 1.3 Mengenal Bagian-bagian Layar Siskeudes Link

Adapun bagian-bagian yang terdapat pada layar aplikasi terdiri dari beberapa menu utama, yaitu :


1. Kaur desa
  - a. Profil
  - b. Ubah Password
2. Beranda
3. Data SPP
4. Verifikasi SPP
5. SPP sudah dicairkan
6. Pajak
7. Pembayaran Gagal
8. Koreksi ID Billing Pajak







Gambar dibawah ini merupakan tampilan halaman utama aplikasi Siskeudes Link :



Gambar 1.3 Tampilan Halaman Awal Siskeudes Link

Sebelum membahas lebih lanjut mengenai bagian menu selanjutnya perlu diketahui tombol-tombol yang selalu tampil disetiap form, yaitu :

Tombol	Fungsi
	Tombol Aksi, untuk menampilkan detail data yang telah dibuat.
Tanggal SPP <input type="text" value="mm / dd / yyyy"/>	Tombol Tanggal SPP, untuk mencari tanggal SPP.
Sampai <input type="text" value="mm / dd / yyyy"/>	Tombol Sampai, untuk mencari tanggal SPP.
Status Verifikasi <span>-- Semua --</span>	Tombol Status Verifikasi, untuk mencari status verifikasi yang sudah disetujui dan ditolak
Filter Kode CMS <input type="text" value="Cari Kode CMS"/>	Tombol Filter Kode CMS, untuk mencari kode CMS
Filter <input type="text" value="Cari No Bukti/ Nama Penerima/ Rek. Penerima/ Rek"/>	Tombol Filter, untuk mencari No bukti / Nama penerima / Rek. Penerima / Rekening

 Profil	Tombol Profil, untuk menampilkan tampilan halaman profil
 Ubah Password	Tombol Ubah Password, untuk melakukan ubah password
 Logout	Tombol Logout, untuk keluar dari aplikasi
 Tambah Data	Tombol Tambah Data, untuk menambahkan data
 Ubah	Tombol Ubah, untuk merubah data yang telah dibuat
 Hapus	Tombol Hapus, untuk menghapus data

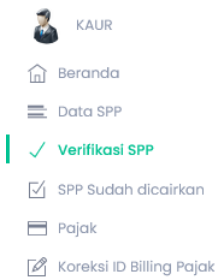


## BAB II

### TAMPILAN MENU SISKEUDES LINK

#### 2.1 Tampilan Menu

Menu ini merupakan sarana utama pada aplikasi Siskeudes link.



Gambar 2.1 Menu Siskeudes Link

#### 2.2 Tampilan Menu Data SPP

DAFTAR SPP

Tanggal SPP

mm / dd / yyyy

Scangol

mm / dd / yyyy

Desa

03.10.02.2031 PEMERINTAH DESA

	No SPP	Tanggal SPP	Bank Kasa Desa	Betanya
●	0001/SPP/01.02.031/2024	25-01-2024	PEMERINTAH DESA BANK	7,500,000.00
●	0002/SPP/01.02.031/2024	25-01-2024	PEMERINTAH DESA BANK	26,350,000.00
●	0003/SPP/01.02.031/2024	25-01-2024	PEMERINTAH DESA BANK	6,700,000.00
●	0004/SPP/01.02.031/2024	25-01-2024	PEMERINTAH DESA BANK	6,750,000.00
●	0005/SPP/01.02.031/2024	25-01-2024	PEMERINTAH DESA BANK	1,000,000.00
●	0006/SPP/01.02.031/2024	25-01-2024	PEMERINTAH DESA BANK	1,500,000.00
●	0007/SPP/01.02.031/2024	25-01-2024	PEMERINTAH DESA BANK	2,500,000.00
●	0008/SPP/01.02.031/2024	25-01-2024	PEMERINTAH DESA BANK	2,500,000.00
●	0009/SPP/01.02.031/2024	25-01-2024	PEMERINTAH DESA BANK	3,350,000.00
●	0010/SPP/01.02.031/2024	12-02-2024	PEMERINTAH DESA BANK	7,500,000.00

Harian 1 dari 12

Selengkapnya

12345...12

Selengkapnya

Gambar 2.2 Tampilan Daftar SPP

Tampilan menu Data SPP menampilkan data SPP yang sudah selesai di input sebelumnya melalui Siskeudes Online.

## 2.3 Tampilan Menu Verifikasi Data SPP

Menu verifikasi data SPP memberikan informasi mengenai data SPP yang akan diverifikasi untuk mendapatkan data CMS.

DAFTAR VERIFIKASI SPP

Tanggal SPP	mm / dd / yyyy	⌵	Sampul	mm / dd / yyyy	⌵	Status Verifikasi	-- Semua --	▼
Desa	210804/2024 PEMERINTAH DESA	▼	Filter	Cari No Bukti/ Nama Penetral/ Rak. Penetral/ Rak	Filter	Kode CMS	Cari Kode CMS	

	Status Verifikasi	No SPP	Tanggal SPP	Bank Kas Desa	Jumlah Nominal	
•	-	0823 SPP/04/2024/2024	20-08-2024	Rekening Kas Desa No Rek : NPWP :	Jumlah Belanja : 1.000.000,00 Jumlah Pengeluaran : 0,00 Jumlah Terima : 1.000.000,00	Aksi


Status Pembayaran	Kode CMS	No & Tgl Bukti	Jumlah Belanja	Rekening AP/Des	Penerima	Potongan Pajak
-	-	No Bukti : 0823/ KWP/04/2024/2024 Tanggal Bukti : 20-08-2024	1.000.000,00	03101 Belanja Alat Tulis Kantor dan Benda Pos	Nama : Bank : No Rek : NPWP :	

Halaman 1 dari 1

Sebelumnya 1 Selanjutnya

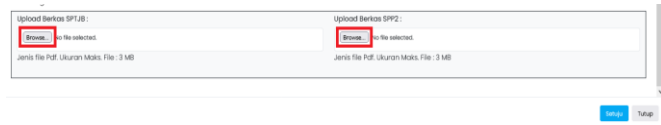
Gambar 2.3 Tampilan Daftar Verifikasi SPP

Adapun cara menggunakan menu ini adalah sebagai berikut:

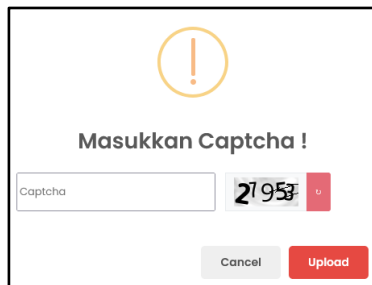
- Data yang sudah dibuat pada Siskeudes Online dengan status final akan otomatis muncul pada menu verifikasi data SPP Siskeudes Link
- Setelah data muncul pilih klik tombol  untuk verifikasi data SPP

Gambar 2.4 Tampilan Daftar SPP saat klik tombol aksi

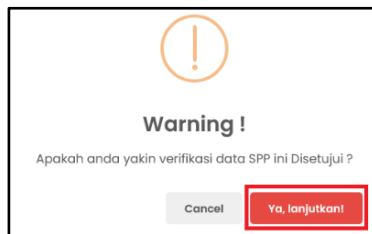
- untuk mendapatkan Kode CMS.



Gambar 2.5 Tampilan Upload berkas SPTB dan Upload berkas SPP2



Gambar 2.6 Tampilan Captcha saat klik upload berkas SPTB & SPP2



Gambar 2.7 Tampilan saat klik Setuju



## 2.5 Tampilan Menu SPP Sudah Dicairkan

Menu SPP yang sudah dicairkan memberikan informasi mengenai data SPP yang sudah diverifikasi dan telah dicairkan melalui CMS bank hingga bisa mendapatkan detail pembayaran SPP.

DAFTAR SPP SUDAH DICAIRKAN

Tanggal SPP  Sampai  Status Verifikasi  -- Semua --

Desa  Filter  Cari No Bukti/ Nama Penerima/ Rek. Penerima/ Rek. Filter Kode CMS  Cari Kode CMS


	Status Verifikasi	No SPP	Tanggal SPP	Bank Kas Desa	Jumlah Nominal	
0	<span>Selesai</span>	0126/ SPP/12.2000/2024	03-09-2024	REKENING KAS DESA BANK No Rek: NPWP:	Jumlah Belanja : 500,000.00 Jumlah Potongan : 0.00 Jumlah Terima : 500,000.00	<span>SPP AB</span> <span>SPP2 AB</span>
0	<span>Selesai</span>	0126/ SPP/12.2000/2024	03-09-2024	REKENING KAS DESA BANK No Rek: NPWP:	Jumlah Belanja : 10,000,000.00 Jumlah Potongan : 5,815.00 Jumlah Terima : 8,984,185.00	<span>SPP AB</span> <span>SPP2 AB</span>
0	<span>Selesai</span>	0127/ SPP/12.2000/2024	03-09-2024	REKENING KAS DESA BANK No Rek: NPWP:	Jumlah Belanja : 70,000,000.00 Jumlah Potongan : 5,295.00 Jumlah Terima : 69,994,705.00	<span>SPP AB</span> <span>SPP2 AB</span>

Halaman 1 dari 1

Sebelumnya 1 Selanjutnya

Gambar 2.10 Tampilan Daftar SPP Sudah Dicairkan

Adapun penggunaan menu ini sebagai berikut :

- a. Klik tombol  untuk menampilkan rincian data SPP yang sudah dicairkan

Status Verifikasi	No SPP	Tanggal SPP	Bank Kas Desa	Jumlah Nominal		
0	<div>Selesai</div>	0126/ SPP/12.2000/2024	REKENING KAS DESA BANK No Rek : NPWP:	Jumlah Belanja : 500,000.00 Jumlah Potongan : 0.00 Jumlah Terima : 500,000.00	<div>SPP AB</div> <div>SPP2 AB</div>	
Status Pembayaran	Kode CMS	No & Tgl Bukti	Jumlah Belanja	Rekening AP/Des	Penerima	Potongan Pajak
<div>Belum Dibayar</div> <div>Transak</div>	20102200104090001 <div></div> <div>*Berdasarkan kode ini untuk model pembayaran pada CMS Bank</div>	No Bukti : 20564/ KWT/12.2000/2024 Tanggal Bukti : 03-09-2024	500,000.00	5/2101. Belanja Alat Tulis Kantor dan Benda Pos	Nama : Bank : No Rek : NPWP:	

Gambar 2.11 Tampilan Detail Daftar SPP Sudah Dicairkan

b. Klik tombol Detail untuk menampilkan Detail Pembayaran SPP yang sudah dicairkan.

Detail Pembayaran

Waktu Transaksi

No referensi Bank

Status pembayaran

Keterangan pembayaran

: 03-09-2024 15:12:06

: 001637

: Sudah dibayarkan

: Transaksi pokok berhasil dibayarkan

OK

Gambar 2.12 Tampilan Status Detail Pembayaran SPP

2.6 Tampilan Menu Pajak

Menu pajak membarikan informasi mengenai Daftar Potongan Pajak yang sudah dibayarkan melalui CMS Bank Desa.

Pajak

HomePajak

DAFTAR POTONGAN PAJAK

Tanggal SPP

Daftar

Daftar

Daftar

No SPP	Tanggal SPP	No Bukti	No Potongan	Nama Potongan	NTPN	NTS	Tanggal Enter	Tanggal Ruler	Nilai Potongan
0005/SPP/03/2024/2024	15-08-2024	00126/KWT/03/2024/2024	71102	Potongan Pajak PPh Pasal 21	645F358B02C0506A	03200400901	15-08-2024	15-08-2024 00:00:00	24.000,00
0006/SPP/03/2024/2024	16-08-2024	00196/KWT/03/2024/2024	71102	Potongan Pajak PPh Pasal 21	078A3016003B186E1	03200400904	16-08-2024	16-08-2024 00:00:00	24.000,00
0007/SPP/03/2024/2024	30-08-2024	00370/KWT/03/2024/2024	71102	Potongan Pajak PPh Pasal 21	4348C6F0C0A844F	03200400939	30-08-2024	30-08-2024 00:00:00	84.000,00
0008/SPP/03/2024/2024	30-08-2024	00387/KWT/03/2024/2024	71102	Potongan Pajak PPh Pasal 21	ADA3C4B18C6F4D66	03200400990	30-08-2024	30-08-2024 00:00:00	09.000,00
0009/SPP/03/2024/2024	30-08-2024	00389/KWT/03/2024/2024	71102	Potongan Pajak PPh Pasal 21	1875458B04A669G2	03200400998	30-08-2024	30-08-2024 00:00:00	57.000,00
0010/SPP/03/2024/2024	30-08-2024	00390/KWT/03/2024/2024	71102	Potongan Pajak PPh Pasal 21	4B3C457B04C271B7	03200400946	30-08-2024	30-08-2024 00:00:00	90.000,00
0011/SPP/03/2024/2024	30-08-2024	00392/KWT/03/2024/2024	71102	Potongan Pajak PPh Pasal 21	3636F4B10B6F0C11V	03200400947	30-08-2024	30-08-2024 00:00:00	76.000,00
0012/SPP/03/2024/2024	30-08-2024	00393/KWT/03/2024/2024	71102	Potongan Pajak PPh Pasal 21	F8B87F4C2C626C13M	03200400948	30-08-2024	30-08-2024 00:00:00	70.000,00
0013/SPP/03/2024/2024	30-08-2024	00394/KWT/03/2024/2024	71102	Potongan Pajak PPh Pasal 21	ED79C746F8F5B9B6	03200400949	30-08-2024	30-08-2024 00:00:00	05.000,00
0014/SPP/03/2024/2024	30-08-2024	00395/KWT/03/2024/2024	71102	Potongan Pajak PPh Pasal 21	0AAT5018D0V4C1HG	03200400942	30-08-2024	30-08-2024 00:00:00	66.000,00

Halaman 1 dari 2

Selanjutnya

2

Selanjutnya

Gambar 2.13 Tampilan Daftar Potongan Pajak Yang sudah dibayarkan

## 2.7 Tampilan Menu Koreksi ID Billing Pajak

Menu Koreksi ID Billing pajak membarikan informasi mengenai Daftar Potongan Pajak Yang belum dibayarkan melalui CMS Bank Desa.

Koreksi ID Billing Pajak

Home > Koreksi ID Billing Pajak

DAFTAR POTONGAN PAJAK YANG BELUM DIBAYARKAN

Tanggal SPP

mm / dd / yyyy

Sampai

mm / dd / yyyy

Desa

2102.01.2009 PEMERINTAH DESA

>

Filter

Cari no surat/ no rekening

No SPP	Tanggal SPP	No Bukti	No Potongan	Nama Potongan	Nominal Potongan	No Billing	
Tidak ada data							

Tidak ada dataSebelumnyaSelanjutnya

Gambar 2.14 Tampilan Daftar Potongan Pajak Yang belum dibayarkan